






TAKE CARE OF TEXAS: EDUCATOR MATERIALS

# HOJA DE CÁLCULO

## CLASIFICACIÓN DE RECURSOS NATURALES

**Instrucciones:** Entregue a cada alumno una copia de esta hoja de trabajo. Pida a los alumnos que recorten cada caja de la hoja de trabajo y luego peguen las cajas de título (recursos renovables y recursos no renovables) en la parte superior de una hoja de papel de construcción. Luego, los estudiantes pegarán las cajas restantes al papel bajo el tipo de recurso en el que se encuentren.

**Extensión:** Haga que los estudiantes doblen su papel de construcción por la mitad y escriban la definición de recursos renovables y no renovables en la parte posterior.



Rev. 03/23


How is our customer service? [www.tceq.texas.gov/customersurvey](http://www.tceq.texas.gov/customersurvey)

The TCEQ is an equal opportunity employer. The agency does not allow discrimination on the basis of race, color, religion, national origin, sex, disability, age, sexual orientation or veteran status.


Nuclear



Agua




Aceite




Viento



Energía Solar



Madera



**RENOVABLE  
RECURSOS**

Título del Cuadro

**NO RENOVABLE  
RECURSOS**

Título del Cuadro